



ESSMANN Dachentwässerung

Abgerundet wird das ESSMANN Sortiment durch ein ausgereiftes Dachgully-Programm für Neubau und Sanierung. Flachdächer sind konstruktionsbedingt besonderen Witterungseinflüssen ausgesetzt. Eine gezielte und effektive Entwässerung verlängert die Lebensdauer eines Flachdachs erheblich.


ESSMANN bietet für jede bauliche Ausführung das entsprechende System. Gullykörper aus schlagzähem Polypropylen (PP), Anschlüsse in verschiedenen DN-Größen, rückstausicherer Grundkörper, optional Beheizung mit 230-V-Anschluss, ergänzendes Zubehör sowie die einfache Montage sind Vorzüge der ESSMANN Gullys. Neben der Dachentwässerung ist auch die kombinierte Entwässerung, beispielsweise von Balkon- und Terrassenaufbauten realisierbar.



Gullys Classic




**Gullys
Schraubflansch**




**Gullys
Sicherheitsflansch**



Sanierungsgullys



Balkongullys



Brandschutzgully



